

Dialogisches Lernen

Kath. Religion Klasse 5/6 (4/5 Stunden)

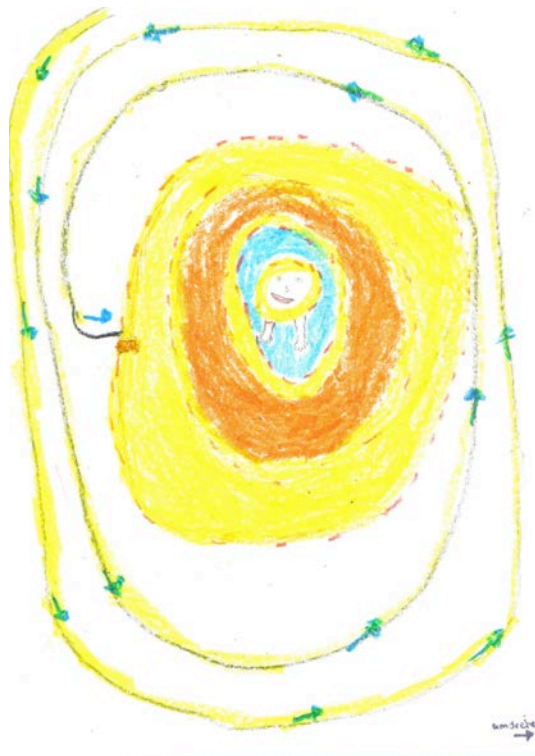
Thema: Gottes Bild - Bild Gottes -- Ich bin ein Abbild Gottes

Einstimmung mit dem Lied „Vergiss es nie, dass du lebst war keine eigene Idee“

1. Arbeitsauftrag:

- Male ein Bild von Gott, wie du ihn dir vorstellst.
(Wachsmalkreiden, Din A 3 Blätter, meditative Musik)

Zwei Schülerbeispiele:



2. Arbeitsauftrag:

-Zeige den anderen dein Bild, lasse sie es anschauen. Gehe selber zu einem anderen Bild, schaue es an und lasse es auf dich wirken. Dann schreibe die Gedanken, die dir dazu kommen auf. Du kannst ebenso mit weiteren Bildern deiner Mitschülerinnen verfahren. (Sesseltanz)

Zwei Schülerbeispiele (zu den Bildern von Arbeitsauftrag 1):

- guter Vorschlag, ich könnte mir Gott auch so vorstellen. Gut Johanna Lisa
- Du hast viel Fantasie, ich finde dein Bild interessant, ~~Beate~~ meinst du damit dass es ein langer weg bis zu Gott ist? Ich könnte es mir so vorstellen. Von Beate
- Der weg, zu Gott ist lange! von Larissa
- schön. Anna
- Ich sehe einen Lebensweg zu Gott. Er ist lang und beschwerlich aber am ende kommt man doch an. Mirjam
- Wow super idee! Sabi
- Ich finde dein Bild toll. Ich hätte nie gedacht dass der Weg zu Gott so lange ist. => HDL du bist süß/Larissa lg
- Ich finde das bild super es ist einmalig Shirin
- du hast ein Labyrinth gemalt. Romy
- Gott ist mitten ^{unter} uns. Er beschützt uns. Leonie

Behanna P.

- Das Bild erinnert mich an die Umwelt. Gott ist auf der linken Seite traurig, aber auf der rechten glücklich. Der Hase sieht auf dem Bild glücklich aus.
Elena ☺

Dein Bild sagt mir dass Gott immer für dich da ist, wenn du hilfe brauchst.
Gott ist auf deinem Bild glücklich.
Fabian

Dein Bild zeigt das die Natur sauber bleiben soll und dass es Gott gefällt wenn es sauber ist. Annika R.

Dein Bild sagt mir das Gott auf der einen seite glücklich ist das er die Welt geschaffen hat. Aber auf der anderen seite das wir die Welt verschmutzen, da ist er traurig darüber.
Jessica

Gott hat zwei seiten und das hast du super gemalt!!!
Lara Köppel ♥

Dein Bild gefällt mir sehr gut.

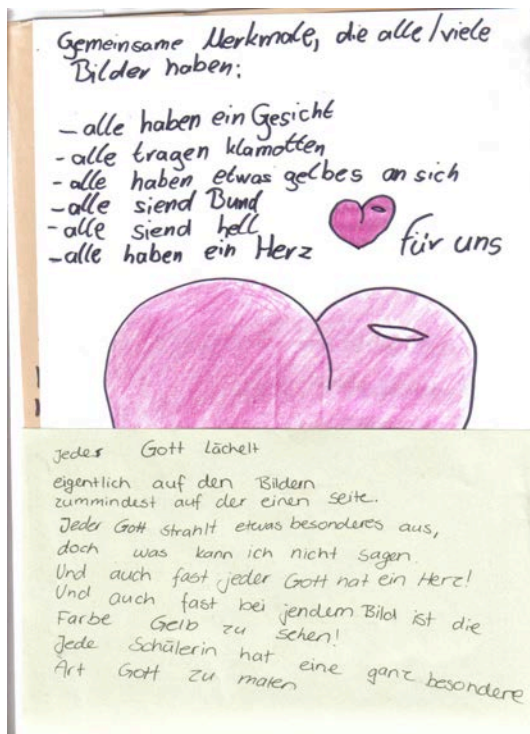
Dies ^{Gut} Bild ist schon bunt. U.R.

3. Arbeitsauftrag:

- Findet Gemeinsamkeiten, also Merkmale, die in allen Bildern vorkommen.
(Die einzelnen Bilder liegen noch einmal offen, für alle zugänglich auf den Tischen, die Schüler und Schülerinnen gehen herum und suchen nach Gemeinsamkeiten, schreiben sie dann für sich auf.)

- Besprechen der gefundenen gemeinsamen Merkmale (Partneraustausch, Plenum = Klasse)

Zwei Schülerbeispiele:



4. Bildbetrachtung „Die Erschaffung des Adam“ (Senkemail von Sr. Lioba Munz, St. Maria, Fulda)

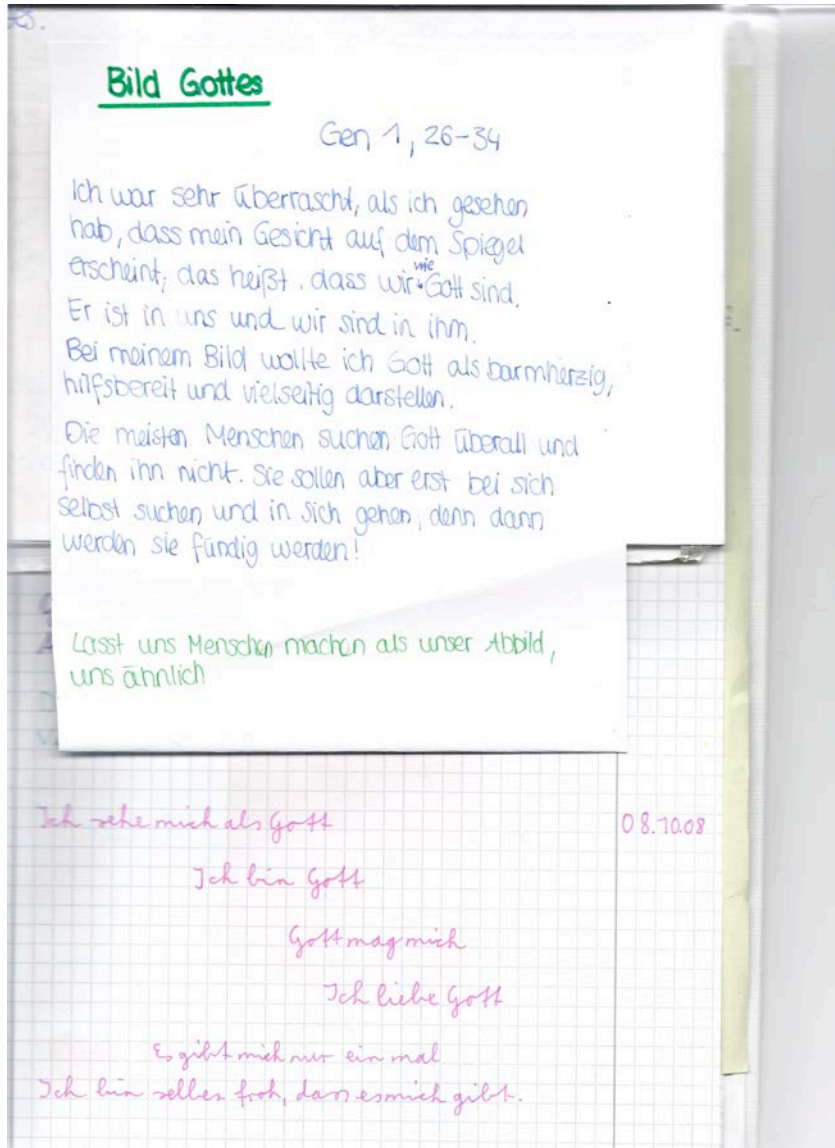
(Hier können die Schüler und Schülerinnen Parallelen zu ihren Bildern und noch darüber hinaus Neues entdecken)

5. Arbeitsauftrag:

- Heute siehst du ein Bild von Gott, wie er wirklich ist.
Kommt einzeln vorbei und schaut das Bild Gottes an.
Rede mit niemandem darüber.
Dann gehe an deinen Platz und schreibe deine Gedanken dazu auf.

(Jede schaut in einen Spiegel, einzeln, der in einem Kästchen mit einem Tuch umgeben so liegt, dass nur die eine Person ihn sehen kann.)

Zwei Schülerbeispiele:



6. Arbeitsauftrag:

- Verlasse deinen Platz und gehe zu einem anderen Stuhl, lies die Gedanken der Mitschülerin und schreibe ihr, was du an ihren Gedanken gut findest. (Sesseltanz)

oder : Tauscht eure Gedanken aus
(Partner- oder Austausch in der Klasse)

7. Arbeitsauftrag:

- Schlage die Bibel auf und lies Gen 1, 26. 27
- Schreibe die Stellen auf, die zu dem passen, was wir gerade geschaut haben.
- Klebe ein Bild von dir dazu.